

Tradilou 56

**Menuiserie 56 mm à rive droite - Dormant 78 mm - Double joint
Fermeture centrale à mouton et gueule de loup**



EXEMPLE DE RÉALISATION

Dormant 78 mm assemblage mécanique vissé et étanché - Ouvrants 56 mm assemblage traditionnel à double enfourchement.

Double joint d'étanchéité (1 sur les ouvrants et 1 sur le dormant) - Menuiserie sans recouvrement - Battement centré à mouton et gueule de loup. Vitrage : 4/16/4 ITR + Argon avec intercalaire Warm-edge noir.

Options : Chêne avec finition lasure claire 3 couches - 2 petits bois collés par vantail formant 3 carreaux égaux.

Ferrage par véritables paumelles laiton vieilli - Véritable crémone en applique laiton vieilli (poignée olive).

La qualité à "l'ancienne" :

Véritable tour de force des techniciens ATULAM, la Tradilou associe l'esthétique des anciennes fenêtres avec les performances des menuiseries d'aujourd'hui. Très minutieusement étudiée et longuement testée, la Tradilou offre un très haut niveau d'étanchéité à l'eau, à l'air et au vent sous un habit mettant en valeur votre intérieur. La Tradilou représente le haut de gamme de la menuiserie bois, réglant par son esthétisme les problèmes de rénovation dans des sites classés ou des demeures de caractère : une aubaine pour les architectes soucieux d'allier créativité et performances.

Les avantages

- Menuiserie réalisable en Chêne, Résineux ou Bois exotique rouge.
- Dormant 78 mm assemblage mécanique vissé et étanché.
- Ouvrants 56 mm assemblage traditionnel à double enfourchement.
- Ouvrants sur le même plan que le dormant (pas de recouvrement visible).
- Double joint d'étanchéité périphérique (1 sur les ouvrants et 1 sur le dormant) avec membrane protectrice pelable.
- Menuiserie à étanchéité renforcée avec feuillure à verre intérieure drainée de 20 mm.
- Vitrage 4/16/4 ITR + Argon avec intercalaire Warm-edge noir en standard, options possibles jusqu'à 24 mm.
- Fermeture : par véritable crémone en applique centrée avec poignée olive ou poignée béquille (noir époxy, blanc époxy, vieil argent, laiton vieilli, laiton poli) ou par Espagnolette.
- Ferrage par paumelles à turlupets renforcées 140 x 65 mm.
- Parecloses et petits bois moulurés (contre profilés).
- Jets d'eau sur ouvrants à doucines.
- OF 1 vantail avec crémone encastrée pour garantir l'étanchéité.
- Volets intérieurs bois en option.

Résultats d'essais Air-Eau-Vent

	Fenêtres et Portes-fenêtres		Fenêtres	Portes-fenêtres
	AIR	EAU	VENT	VENT
Normes Européennes	A4	4B	VC2	VC2

Résultats d'essais Acoustiques et thermiques

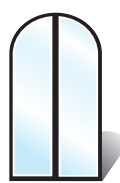
Vitrage	Performance acoustique		Performance thermique	
	Rw	Ra, tr	Chêne Bois exo.	Résineux
4 / 16 / 4	31	28	1,5	1,4
10 / 10 / 4	35	34	1,9	1,8
FA 44.2 / 12 / 8	39	36	1,7	1,6

F.A. = Feuilleté acoustique

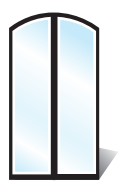
La forme que vous souhaitez



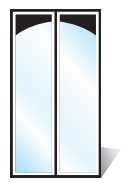
Cintre anse de panier



Plein cintre



Cintre surbaissé



Coins mouchoirs massifs

Le type d'ouverture que vous souhaitez



à la française



à soufflet

Tradilou Porte-fenêtre Chêne brut



Pièce d'appui bois avec protection aluminium
Soubassement constitué d'un panneau à plates bandes aux 2 faces (41 mm) avec âme en mousse
Crémone véritable en applique avec poignée olive et Paumelles en laiton vieilli

Tradilou Fenêtre 2 vantaux avec volets intérieurs



Volets intérieurs en Chêne



Paumelle turlupet à plaque vissée pour la fenêtre et le volet intérieur



Fermeture à mouton et gueule de loup avec joint dans la gueule de loup



La fermeture à gueule de loup n'autorise pas de serrure barillet, de seuil Alu, d'Oscillo-Battant