

# Primabelle 56

Menuiserie 56 mm à recouvrement  
Simple joint sur ouvrant



## EXEMPLE DE RÉALISATION

*Standard : Dormant 53 mm assemblage mécanique vissé - Ouvrants 56 mm assemblage traditionnel à double enfourchement*

*Jeu de 12 mm - Simple joint d'étanchéité sur ouvrant*

*- Bois exotique rouge - Traverse basse dormant avec nez d'appui 22 mm ou 67 mm*

*Vitrage : 4/16/4 ITR + Argon avec intercalaire Warm-edge noir.*

*Quincaillerie : poignée béquille ton alu.*

*- Ferrage par fiches standard blanches*

*Options : Petits bois collés formant 5 carreaux par vantail - Finition blanche 3 couches - Grille de ventilation*

## Le confort en toute simplicité

Fenêtre à recouvrement fine et élancée, la Primabelle profite de tous les avantages de la fabrication Atulam :

- **solidité** ouvrant à double enfourchement
- **performance** haut niveau d'isolation ( $U_w = 1,6$ )
- **esthétique** petits bois et parecloses moulurés

# Les avantages

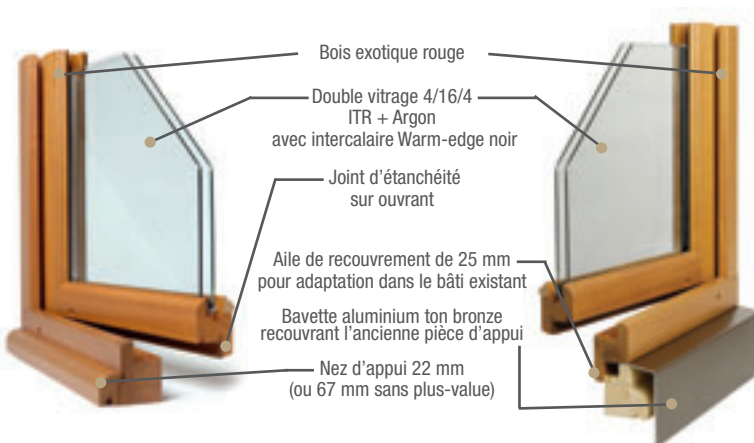
- Menuiserie réalisable en Chêne, Résineux ou Bois exotique rouge.
- Dormant 53 mm assemblage mécanique vissé.
- Ouvrants 56 mm assemblage traditionnel à double enfourchement.
- Joint d'étanchéité périphérique sur ouvrants avec membrane protectrice pelable.
- Menuiserie à étanchéité renforcée avec feuillure à verre intérieure drainée de 20 mm.
- Vitrage 4/16/4 ITR + Argon avec intercalaire Warm-edge noir en standard, options possibles jusqu'à 24 mm.
- Fermeture par crémone encastrée.
- Ferrage par fiches vissées réglables.
- Poignée béquille ton Alu en standard.
- Parecloses et petits bois moulurés.
- Jets d'eau sur ouvrants en option (arrondis ou à doucines).

## Résultats d'essais Air-Eau-Vent

	Fenêtres et Portes-fenêtres		Fenêtres	Portes-fenêtres
	AIR	EAU	VENT	VENT
<b>Normes Européennes</b>	A4	7B	VC4	VA4

## Résultats d'essais Acoustiques et thermiques

Vitrage	Performance acoustique		Performance thermique
	Rw	Ra, tr	bois exotique rouge
4 / 16 / 4	33	29	1,6



**DORMANT NEUF**

**DORMANT RÉNOVATION**

Le profil RENOVIATION est conçu pour une adaptation dans le bâti existant (lorsque l'état de ce dernier le permet). Une bavette aluminium laquée blanche ou bronze dissimule l'ancienne pièce d'appui tout en assurant sa conservation par une bonne ventilation. Son profil élancé permet de limiter la réduction du clair de verre.



**Primabelle fenêtre**  
option : finition blanche 3 couches

## La forme que vous souhaitez



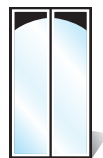
Cintre anse de panier



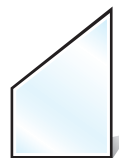
Plein cintre



Cintre surbaissé



Coins mouchoirs massifs



Trapèze


## Le type d'ouverture que vous souhaitez



à la française



à l'anglaise



en oscillo-battant



à soufflet



**Primabelle porte-fenêtre**  
Bois exotique rouge (avec option Oscillo-Battant)  
Pièce d'appui bois avec protection aluminium ou seuil aluminium 20 mm  
Soubassement constitué d'un panneau plate bande aux 2 faces avec âme en mousse